

**Instrumentenaufbereitung
mit der Henry Schein Eigenmarke**



Die Instrumentenaufbereitung ist ein streng reglementierter Prozess und das aus gutem Grund: kontaminierte Medizinprodukte stellen ein Infektionsrisiko für Patienten und Praxispersonal dar. Für die Aufbereitung von Medizinprodukten in der Zahnarztpraxis können unterschiedliche Verfahren zur Anwendung kommen.

Die Produkte der Henry Schein Eigenmarke


Exklusive Marken und Produkte

Wählen Sie aus Tausenden von Produkten aus, die nur bei Henry Schein erhältlich sind. Sicherlich das umfassendste Sortiment, dass weltweit, angeboten wird. Ausschließlich für medizinisches Fachpersonal.

Gutes Preis-Leistungs-Verhältnis bei guter Qualität.

Vertrauen Sie unserer "Geld zurück Garantie" für alle Produkte.

Ersparnisse für Ihre Praxis.



Kontaktieren Sie uns über unsere Hotline 0800 1400044 oder sprechen Sie direkt Ihren Außendienstler: in an.

Es gelten unsere allgemeine Lieferbedingungen, ersichtlich und abrufbar unter www.henryschein-dental.de. Sie können der Übermittlung dieser Werbung jederzeit ohne Angaben von Gründen für die Zukunft schriftlich gegenüber der Henry Schein Deutschland GmbH unter werbung@henryschein.de widersprechen. Abb. sind Beispiele, Irrtümer vorbehalten. Druckfehler vorbehalten. Unverbindliche Fotos. © AdobeStock. Erstellungsdatum: 01.03.2024.
Medizinische Produkte für die Zahnpflege, nur für Mitarbeitern der Gesundheitsberufe vorbehalten. Lesen Sie vor Gebrauch die Anweisungen in der Packungsbeilage oder auf dem Etikett sorgfältig durch.

HENRY SCHEIN®

Rely on Us™



**Instrumentenaufbereitung
mit der Henry Schein Eigenmarke**



**ZUFRIEDEN ODER
GELD ZURÜCK**



GROSSE AUSWAHL

0800 1400044 | HenrySchein-Dental.DE

1

Vorbereitung

- + HS-Enzymatischer Instrumentenreiniger
- + HS-Instrumentendesinfektions Konzentrat
- + HS-Instrumentendesinfektions Konzentrat viruzid



+ HS-Instrumentenwanne für Trockenabwurf

BA ULTIseal BASE740 Folienschweißgerät

HS-Sterilisationsfolien & Beutel



HS-Indicator Tape




FÜR DIE WÄSCHE

- + HS-Bowie & Dick Cassette Metall
- + HS-Bowie & Dick Test Kit
- + HS-Bowie & Dick Test Refill



Instrumente in den Sterilisationsbeutel



4

Sterilisationsprozess

WEITERES ZUBEHÖR

- + HS-Chemo Indikator Klasse 6 Steriprozess
- + HS-Edelstahl Instrumentenrack
- + HS-Edelstahltray Oberteil gelocht
- + HS-Edelstahltray Unterteil ungelocht
- + HS-Edelstahltray Unterteil ungelocht
- + HS-Helix Test Body
- + HS-Helix Test Kit
- + HS-Helix Teststreifen



ENTDECKEN SIE MEHR HENRY SCHEIN EIGENMARKENPRODUKTE AUF UNSERER WEBSITE: WWW.HENRYSCHEIN-DENTAL.DE

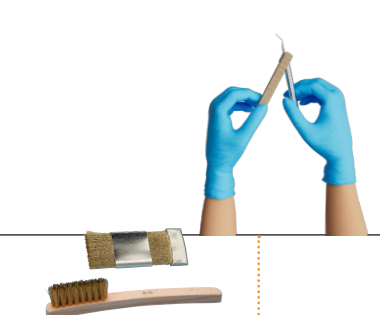
2

Manuelle Reinigung

HS-Enzymatischer Instrumentenreiniger



HS-Reinigungsbürste



HS-Einwegtücher oder Trockenpusten



+ zum Trocknen

HS-Ultraschallreiniger

+ Mischen von 990 ml Wasser mit 10ml Reiniger - Wasser nicht wärmer als 40°C. Verbleib der Instrumente in der Flüssigkeit für 5 - 30 Min, je nach Verschmutzungsgrad.




TIPP
5% ige Lösung für stark kontaminierte Instrumente + Dosiertabelle. Instrumente sofort und geöffnet in die Lösung legen

HS-Orange-Cleaner



HS-Instrumentenwanne für Trockenabwurf



TIPP
Wartung der Instrumente: HS-Ölspray & HS-Handtücher



HS-Destilliertes / demineralisiertes Wasser

+ zum Nachspülen der Instrumente

2

Maschinelle Reinigung

Reinigungs- und Desinfektionsgerät (RDG) / Thermodesinfektor



HS-EuroSept® Xtra Thermo-Produkte



HS-Wash Test Prüfleiste



HS-Wash Test Indikatorstreifen



HS-Instrumentendesinfektions Konzentrat viruzid

+ Lösung mindestens 1x täglich wechseln oder wenn es sichtbar verschmutzt ist

HS-Destilliertes / demineralisiertes Wasser



HS-Enzymatischer Instrumentenreiniger

+ Anmischen und Verbleib in der Lösung variiert je nach Produkt



Desinfektionsprozess

3



HS-Instrumentendesinfektion Konzentrat

+ Instrumente sofort und geöffnet in die Lösung legen



HS-Einwegtücher oder Trockenpusten

